

NCF Region Sør

Resultatregnskap

	Regnskap 2017	Budsjett 2017	Regnskap 2016
Driftsinntekter			
3410 - Momskompensasjon Note 2	29 107,00	25 000,00	50 531,00
3420 - Tilskudd idrettskretser	50 110,00	45 000,00	45 740,00
3400 - Andre tilskudd	-	-	-
3442 - Tilskudd NCF - Morgendagens hel	-	-	5 000,00
3900 - Refusjon tapt utstyr	2 520,00	-	4 640,00
3910 - Deltakeravgift	52 872,80	25 000,00	29 797,50
3920 - Årskontingenter	122 500,00	120 000,00	134 250,00
3930 - Startkontingenter Syveren	88 004,00	100 000,00	120 071,00
3931 - Startkontingent Mairittet	189 686,00	150 000,00	188 505,03
3940 - Premiepenger	42 000,00	-	-
3960 - Bingomidler	34 426,00	35 000,00	55 490,00
Sum driftsinntekter	611 225,80	500 000,00	634 024,53
Driftskostnader			
Varekostnad			
4200 - Bekledning, utstyr	46 279,00	25 000,00	19 039,00
4300 - Stevneutgifter-rittutgifter	59 699,38	25 000,00	54 692,84
4350 - Samlinger - seminarer	32 903,99	70 000,00	43 273,23
Sum Varekostnad	138 882,37	120 000,00	117 005,07
Lønnskostnader			
5001 - Honorar instruktører	-	-	3 000,00
Sum Lønnskostnader	-	-	3 000,00
Andre driftskostnader			
6490 - Leiekostnader	18 000,00	20 000,00	21 000,00
6510 - Innkjøp utstyr	76 013,50	50 000,00	97 286,75
6650 - Data	36 499,88	15 000,00	30 287,50
6700 - Revisjonshonorar	10 850,00	10 000,00	12 000,00
6710 - Regnskapshonorar	17 643,50	15 000,00	14 381,00
6780 - Lønn selvstendig næringsdrivende	11 200,00	10 000,00	7 313,00
6860 - Møteutgifter	26 084,50	25 000,00	23 274,46
6890 - Andre kontorkostnader	8 427,43	1 500,00	1 141,51
6940 - Porto	1 463,00	1 500,00	1 166,00
7140 - Reisekostn. ikke oppg.pliktig	82 500,45	45 000,00	47 097,10
7420 - Gaver og premier	87 554,50	40 000,00	47 173,00
7452 - Dommerhonorar	750,00	-	1 000,00
7455 - Tilskudd klubber	110 730,00	100 000,00	150 000,00
7510 - Forsikring	3 370,00	5 000,00	3 760,00
7770 - Bankgebyr	1 013,00	1 000,00	-
7790 - Andre kostnader	23 020,88	20 000,00	-
7830 - Tap på fordringer	-1 117,00	-	-
Sum andre driftskostnader	514 003,64	359 000,00	456 880,32
Sum driftskostnader	652 886,01	479 000,00	576 885,39
Driftsresultat	-41 660,21	21 000,00	57 139,14
Finansposter			
8040 - Renteinntekter	491,30	-	2 093,78
Finanskostnader	-	-	-
Sum finansposter	491,30	-	2 093,78
Resultat	-41 168,91	21 000,00	59 232,92

NCF Region Sør

Balanse

2017

2016

Eiendeler

Omløpsmidler

Fordringer

1500 - Kundefordringer	110 446,00	150 976,00
1740 - Forskuddsbet. kostnader		1 578,00
Sum fordringer	110 446,00	152 556,00

Bankinnskudd, kontanter

1920 - Bank 3201 05 08537	176 090,96	176 067,96
1940 - Bank 1503 43 68896	149 747,76	104 001,86
1950 - Bank 3000 24 26036	301 746,06	351 237,53
Sum Bankinnskudd, kontanter	629 584,78	631 307,35

Sum eiendeler

740 030,78

783 858,35

Egenkapital og gjeld

Annen egenkapital

2050 - Egenkapital	767 146,25	737 913,33
Årsresultat	-41 168,91	59 232,92
Sum annen egenkapital	720 577,34	767 146,25

Kortsiktig gjeld

2400 - Leverandørgjeld	14 053,44	14 946,50
2990 - Annen kortsiktig gjeld	5 000,00	6 765,60
Sum Kortsiktig gjeld	19 053,44	21 712,10

Sum Gjeld

19 053,44


21 712,10


Sum egenkapital og gjeld

740 030,78


783 858,35

Arendal 21/4-2018


Terje Johnsen
Styreleder


Anta Lunder
Nestleder


Jan Erik Johnsen
Styremedlem


Janne Syberg
Styremedlem


Rune Brustad
Styremedlem


Vegard Gimre
Vara medlem


Åse Tonill Sørli
Vara medlem

NCF Region Sør

Noter

Note 1

Regnskapsprinsipper

Årsregnskapet er satt opp i samsvar med Regnskaps- og revisjonsbestemmelsene for små organisasjonsledd tilknyttet NIF.

Hovedregel for vurdering og klassifisering av eiendeler og gjeld

Regnskapet er ført etter regnskapsprinsippet. Dette innebærer at inntekter er registrert i den periode de er inntjent og utgifter er registrert i den periode de er påløpt.

Eiendeler bestemt til varig eie eller bruk, er klassifisert som anleggsmidler. Andre eiendeler er klassifisert som omløpsmidler. Fordringer som skal tilbakebetales innen et år er klassifisert som omløpsmidler. Ved klassifisering av kortsiktig og langsiktig gjeld er tilsvarende kriterier lagt til grunn.

Anleggsmidler er vurdert til anskaffelseskost, men ikke til høyere verdi enn gjelden knyttet til anleggsmidlet. Dersom virkelig verdi av anleggsmidler er lavere enn balanseført verdi og verdifallet forventes ikke å være forbigående, er det foretatt nedskrivning til virkelig verdi. Anleggsmidler med begrenset økonomisk levetid avskrives lineært over den økonomiske levetiden men minst med et årlig beløp som tilsvarer nedbetalingen av langsiktig gjeld tilknyttet anlegget. Omløpsmidler er vurdert til laveste av anskaffelseskost og fremtidig salgsverdi fratrukket salgskostnader. Annen langsiktig gjeld og kortsiktig gjeld er vurdert til pålydende beløp.

Eiendeler og gjeld i utenlandsk valuta

Pengeposter i utenlandsk valuta er i balansen omregnet til balansedagens kurs.

Fordringer

Kundefordringer og andre fordringer er oppført i balansen til pålydende etter fradrag for avsetning til forventet tap. Avsetning til tap gjøres på grunnlag av individuelle vurderinger av de enkelte fordringene.

Bankinnskudd, kontanter o.l.

Bankinnskudd, kontanter o.l. inkluderer kontanter, bankinnskudd og andre betalingsmidler med forfallsdato som er kortere enn tre måneder fra anskaffelse.

Inntektsføringsprinsipper

Driftsinntekter og offentlige tilskudd inntektsføres når de er opptjent.

Sponsorinntekter inntektsføres over avtaleperioden.

Barteravtaler inntektsføres på grunnlag av de mottatte verdier i den perioden verdien mottas.

Motsvarende kostnader blir kostnadsført i samme periode.

Periodiseringsregler

Utgifter kostnadsføres i samme periode som tilhørende inntekt

For prosjekter som har øremerkede midler der aktiviteten ikke er fullført ved periodens utløp, foretas det inntektsavsetninger.

Ansatte

Regionen har ingen lønnet ansatte og dermed ingen honorarer.

Note 2

Tilskudd idrettskretser

Aust-Agder - særkretstilskudd	30 500
Rogaland - 30 minus unge styremidl.	1 905
Rogaland - 0-19 år	10 000
Rogaland - adm.tilskudd	7 705
Sum	50 110